



# Bulletin Officiel de la Cote

**BOURSE REGIONALE DES VALEURS MOBILIERES S.A.**

SOCIETE ANONYME AU CAPITAL DE FCFA 3 062 040 000

Siège Social: Abidjan - COTE D'IVOIRE

Adresse: 18, Rue Joseph Anoma (Rue des Banques) - Abidjan E-mail: brvm@brvm.org

Tel: (225) 20 326 685 / 20 326 686 Fax : (225) 20 326 684

Site Internet: [www.brvm.org](http://www.brvm.org)

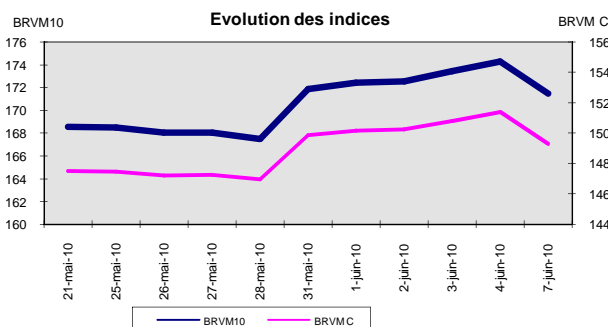
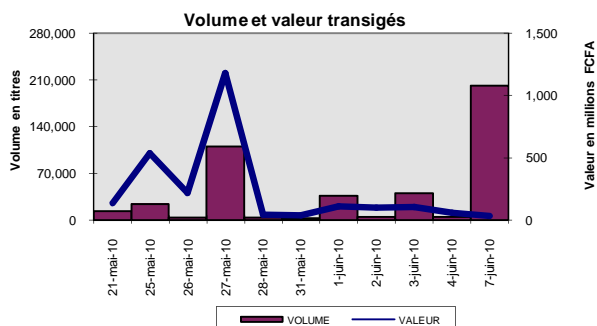
Bulletin du 07 juin 2010

Vol : 13 N° : 107

## Séance du 07 juin 2010

### Indices de référence

Base = 100 au 15 septembre 1998	Fermeture	Variation		Fermeture Précédente	Capitalisation Boursière en F CFA
		en valeur	en %		
BRVM 10	171.45	-2.85	-1.64%	174.30	2,528,895,054,552
BRVM Composite	149.30	-2.07	-1.37%	151.37	3,245,570,018,592
Capitalisation du marché obligataire ( en F CFA)					446,103,867,251



### Indices sectoriels

Base = 100 au 14 juin 1999	Fermeture	Variation		Fermeture Précédente	Nombre de sociétés
		en valeur	en %		
BRVM - Industrie	90.43	0.02	0.02%	90.41	13
BRVM - Services Publics	394.70	-5.71	-1.43%	400.41	4
BRVM - Finances	71.82	-1.68	-2.29%	73.50	5
BRVM - Transport	253.84	0.00	0.00%	253.84	2
BRVM - Agriculture	137.13	-1.93	-1.39%	139.06	4
BRVM - Distribution	124.36	0.00	0.00%	124.36	7
BRVM - Autres Secteurs	57.10	0.00	0.00%	57.10	1

### Sommaire du marché

	Volume Transigé	Valeur Totale Transigée (F CFA)	Nombre de Transactions	Nombre de titres échangés	Titres			
					Gains	Pertes	Inchangés	
Actions	200,675	30,674,329	33	10	2	5	3	
Obligations	194	1,940,000	8	1	0	0	1	
Droits	0	0	0	0	0	0	0	

Titres les plus actifs		Plus fortes hausses			Plus fortes baisses		
Titres	Volume	Titres	Cours	Variation	Titres	Cours	Variation
ECOBANK TRANS. IN	199,939	PALM CI	5,700	145	SONATEL SN	138,000	-2,000
PALM CI	385	NESTLE CI	73,100	100	SOGB CI	19,875	-1,610
ONATEL BF	203				ONATEL BF	47,000	-895
TOGO TELECOM 6.50% 2007-2014	194				CFAO CI	21,495	-5
NESTLE CI	50				ECOBANK TRANS. INCOI	56	-2

### Indices boursiers internationaux

Places financières africaines	Indices	Clôture 7-juin-10	Variation Séance précédente	Indices au 31-déc.-09	Autres places financières	Indices	Clôture 7-juin-10	Variations Séance précédente	Indices au 31-déc.-09
ACCRA (*)	GSE	6997.25	-1.38%	5572.34	PARIS (**)	CAC 40	3445.97	-0.28%	3936.33
CASABLANCA (*)	MADEX	9925.58	0.32%	8464.47	LONDRES (**)	FOOTSIE 100	5101.2	-0.48%	5412.88
LAGOS (*)	NSE	26153.47	-	20827.17	NEW YORK (*)	DJIA	9931.97	-3.15%	10428.05
TUNIS (*)	TUNINDEX	4960.78	0.14%	4291.72	TOKYO (**)	NIKKEI 225	9520.8	-3.84%	10546.44

(\*) Indices de la veille

(\*\*) Indices à 11 H GMT

### Coupons annoncés

Symbole	Titre	Coupon		
		Montant net (FCFA)	Date de détachement	Date de paiement
SHEC	SHELL CI	736	7-juin-10	9-juin-10
CFAC	CFAO CI	2 784	10-juin-10	14-juin-10
SRIC	SARI CI	5 262	10-juin-10	14-juin-10
TTLC	TOTAL CI	9 722	16-juin-10	18-juin-10

ND: Non Disponible

MARCHÉ DES ACTIONS

Séance du 07 juin 2010

Symbole	Titre	Classe de Capitalisation Boursière	Qté	Cours		Cours du jour	Volume	Valeur	Cours Précéd.	Cours Référence	Ecart maximum		Dernier dividende Payé		Cours extrêmes de l'année	
				Ach. / Vend.	Qté						Séance	Séance	Montant net	Date	Plus Bas	Plus Haut
<b>SECTEUR - INDUSTRIE</b>																
CABC	SICABLE CI	C		/ 18000	45	NC			18,450	16 110ex-c	14,905	17,315	2,340	18-mai-10	14,000	20,000
CDAC	CEDA CI	C		/ 4710	506	NC			4,710	4,710	4,360	5,060	630	7-juil-00	4,710	5,090
FTSC	FILTISAC CI	B	3	3200 /		3,200	30	96,000	3,200	3,200	2,960	3,440	331.70	16-juil-09	2,685	3,225
NEIC	NEI CI	C				NC			3,595	3,595	3,330	3,860	225	28-juil-01	3,595	3,595
N TLC	NESTLE CI	B		/ 73100	8	73,100	50	3,655,000	73,000	73,100	67,620	78,580	4,050	26-août-09	62,005	73,105
SEMC	CROWN SIEM CI	B		/ 31990	30	NC			30,000	30,000	27,750	32,250	2,250	31-juil-09	30,000	33,860
SIVC	SIVOVA CI	C	200	8000 / 9500	32	9,500	3	28,500	9,500	9,500	8,790	10,210	1,080	10-juil-09	9,200	11,000
SLBC	SOLIBRA CI	A	831	159000 / 160000	10	NC			158,000	158,000	146,150	169,850	12,060	20-mai-10	149,160	186,500
SMBC	SMB CI	B		/ 13900	4	NC			13,995	13,995	12,950	15,040	1,087	24-juil-09	13,995	19,895
STBC	SITAB CI	B	22	45005 / 52380	27	NC			45,000	45,000	41,625	48,375	8,270	14-avr-10	44,900	65,365
TTRC	TRITURAF CI	C	8	1850 / 1850	8	DIF			1,700	1,825	1,690	1,960	1,440	19-juil-02	1,370	2,400
UNLC	UNILEVER CI	A	15	67500 / 67500	31	DIF			72,995	62,465	62,465	72,585	34,200	8-juin-09	65,000	75,000
UNXC	UNIWAX CI	C		/ 11700	14	NC			11,700	11,700	10,825	12,575	1,350	6-juin-03	11,700	18,000
TOTAL							83	3,779,500								
<b>SECTEUR - SERVICES PUBLICS</b>																
CIEC	CIE CI	B	30	15800 / 15800	16	DIF			14,500	15,585	14,420	16,750	1,575	6-juil-09	13,265	16,490
ONTBF	ONATEL BF	A		/ 47000	23	47,000	203	9,541,000	47,895	47,000	43,475	50,525			45,000	49,010
SDCC	SODE CI	B		/ 13000	176	NC			13,000	13,000	12,025	13,975	900	6-juil-09	8,000	13,300
SNTS	SONATEL SN	A	192	135000 / 138000	991	138,000	20	2,760,000	140,000	138,000	127,650	148,350	12,150	29-avr-10	120,000	150,000
TOTAL							223	12,301,000								
<b>SECTEUR - FINANCES</b>																
BICC	BICI CI	B	5	30000 / 35000	5	NC			39,000	34 680ex-c	32,080	37,280	4,320	7-juin-10	28,005	39,000
BOAB	BANK OF AFRICA BN	B	30	46500 / 47000	96	46,500	10	465,000	46,500	46,500	43,015	49,985	3,150	1-juin-10	45,990	47,005
BOAC	BANK OF AFRICA COTE D'IVOIRE	B	3	31005 /		NC			31,015	31,015	28,690	33,340	1,800	2-juin-10	28,565	32,500
BOAN	BANK OF AFRICA NG	B	1,545	40255 / 40255	17	DIF			40,255	33,650	31,130	36,170	2,700	1-juin-10	39,400	40,255
ETIT	ECOBANK TRANS. INCORP. TG	A	37,828	56 / 60	65,000	56	199,939	11,196,584	58	56	52	60	0.94	22-juin-09	38	58
SAFC	SAFCA CI	C				NC			29,000	29,000	26,825	31,175	2,250	30-juil-09	29,000	29,250
SGBC	SGB CI	A	20	44000 / 48000	353	NC			48,000	48,000	44,400	51,600	4,075	10-juil-09	37,000	48,350
TOTAL							199,949	11,661,584								
<b>SECTEUR - TRANSPORT</b>																
SDSC	BOLLORE AFRICA LOGISTICS CI	B		/ 46000	1	NC			49,000	43 697ex-c	40,420	46,970	5,303	4-juin-10	42,500	50,000
SVOC	SIVOM CI	C	1	5135 / 5135	1	NC			5,550	5,550	5,135	5,965	270	5-juil-99	5,550	6,495
TOTAL																
<b>SECTEUR - AGRICULTURE</b>																
PALC	PALM CI	B	139	5700 /		5,700	385	2,194,500	5,555	5,700	5,275	6,125	225	21-juil-00	4,950	7,095
SICC	SICOR CI	C		/ 5000	157	NC			5,000	5,000	4,625	5,375	1,919	25-sept-00	5,000	6,250
SOGC	SOGB CI	B	90	19350 / 19875	1	19,875	9	178,875	21,485	19,875	18,385	21,365	2,070	27-juil-09	14,500	21,490
SPHC	SAPH CI	B		/ 15500	15	NC			15,000	15,000	13,875	16,125	1,800	7-juin-10	10,000	17,510
TOTAL							394	2,373,375								
<b>SECTEUR - DISTRIBUTION</b>																
ABJC	SERVAIR ABIDJAN CI	C	158	3675 / 3675	12	DIF			3,400	3,655	3,385	3,925	225	13-juil-00	3,395	4,445
BNBC	BERNABE CI	C		/ 23000	10	NC			22,100	22,100	20,445	23,755	1,635	3-juil-09	15,990	22,250
CFAC	CFAO CI	B		/ 21495	74	21,495	26	558,870	21,500	21,495	19,885	23,105	1,531	2-juil-09	11,100	24,875
PRSC	SDA CI	B		/ 115000	5	NC			116,000	116,000	107,300	124,700	11,250	31-juil-09	116,000	116,000
SHEC	SHELL CI	B	5	10415 / 10415	7	NC			11,995	11 259ex-c	10,415	12,095	736	9-juin-10	11,845	17,900
SRIC	SARI CI	C	5	40150 / 40150	1	NC			40,100	40,100	37,095	43,105	5,566	2-juil-09	34,000	49,900
T TLC	TOTAL CI	B	8	86025 / 93000	5	NC			93,000	93,000	86,025	99,975	10,645	25-juin-09	79,000	93,525
TOTAL							26	558,870								
<b>AUTRES SECTEURS</b>																
STAC	SETAO CI	C				NC			4,625	4,625	4,280	4,970			4,625	5,000
TOTAL																
<b>TOTAL - Marché des actions</b>																
							200,675	30,674,329								

Légende:

Mentions : NC: Non Coté Ex: Ex-coupon ou Ex-droit SP: Suspendu DIF: Différé

Classe de Capitalisation Boursière :

- A: Sociétés ayant une capitalisation boursière Supérieure à 100 milliards FCFA.
- B: Sociétés ayant une capitalisation boursière Comprise entre 10 milliards FCFA et 100 milliards FCFA.
- C: Sociétés ayant une capitalisation boursière Inférieure ou égale à 10 milliards FCFA.

MARCHÉ DES DROITS

Symbole	Titre	Qté	Cours		Cours du jour	Volume	Valeur	Cours Précéd.	Cours Référence	Ecart maximum		Parité	Période de Néociation	
			Ach. / Vend.	Qté						Séance	Séance		Début	Fin
<b>TOTAL-Marché des droits</b>														

Légende:

Parité: y pour x signifie y droits pour x action nouvelle

**MARCHÉ DES OBLIGATIONS**

Séance du 07 juin 2010

Symbole	Titre	Qté	Cours		Cours du jour	Volume	Valeur	Cours		Ecart maximum		Coupon couru	Type Amort	Coupon d'intérêt		
			Ach. / Vend.	Qté				Précéd.	Reference	Séance	prochaine			Période	Montant net	Eché.
<b>OBLIGATIONS REGIONALES</b>																
BIDC.O1	BIDC 5,60% 2006-2013		/ 9900	6	NC			10,000	10,000	9,250	10,750	460.27	ACD	A	560	11-août
BOAB.O2	BOA BENIN 6.20% 2009-2014				NC			10,000	10,000	9,250	10,750	557.44	AC	A	583	23-juin
BOABF.O1	BOA-Burkina F. 5.90% 2006-2011				NC			10,000	10,000	9,250	10,750	256.97	AC	A	555	20-déc
BOABF.O2	BOA BURKINA F. 6.20% 2009-2014				NC			10,000	10,000	9,250	10,750	557.25	AC	A	582.80	23-juin
BOAC.O1	BOA - CI 6.20% 2009-2014				NC			10,000	10,000	9,250	10,750	580.97	AC	A	607.60	23-juin
BOAD.O6	BOAD 5,35% 2004-2011				NC			10,000	10,000	9,250	10,750	313.67	ACD	A	535	5-nov
BOAD.O7	BOAD 5% 2005-2013				NC			9,900	9,900	9,160	10,640	220.55	ACD	A	500	28-déc
BOAD.O8	BOAD 4,50% 2005-2011				NC			10,000	10,000	9,250	10,750	198.49	ACD	A	450	28-déc
BOAD.O9	BOAD 5% 2006-2014				NC			10,000	10,000	9,250	10,750	164.38	ACD	A	500	7-févr
BOAD.O10	BOAD 4,75% 2006-2012				NC			10,000	10,000	9,250	10,750	156.16	ACD	A	475	7-févr
BOAM.O1	BOA-Mali 5.75% 2006-2011		/ 10000	5,900	NC			10,000	10,000	9,250	10,750	231.51	AC	A	500	20-déc
BOAM.O2	BOA MALI 6.50% 2009-2014				NC			10,000	10,000	9,250	10,750	540.71	AC	A	565.50	23-juin
BOAN.O1	BOA NIGER 6.50% 2009-2014				NC			10,000	10,000	9,250	10,750	540.71	AC	A	565.50	23-juin
BOAS.O1	BOA SENEGAL 6.50% 2009-2014				NC			10,000	10,000	9,250	10,750	584.22	IF	A	611	23-juin
CAAB.O2	CAA BENIN 6% 2007-2012		/ 9900	50	NC			10,000	10,000	9,250	10,750	218.63	ACD	A	600	25-janv.
CEB.O1	CEB 6.50% 2003-2010				NC			3,333	3,333	3,085	3,580	197.06	ACD	A	216.65	10-juil.
CEB.O2	CEB 6.50% 2004-2011				NC			6,667	6,667	6,170	7,165	422.65	ACD	A	433	16-juin
CLTB.O2	CELTEL BURKINA 6.35% 2007-2013				NC			9,900	9,900	9,160	10,640	181.10	ACD	S	298	17/02-08
EOS.O1	Etat SENEGAL 5.50% 2005-2010				NC			10,000	10,000	9,250	10,750	477.67	ACD	A	550	25-juil.
EOS.O2	Etat Sénégal 5.50% 2007-2012				NC			9,310	9,310	8,615	10,005	349.59	ACD	A	550	18-oct.
EOT.O1	ETAT DU TOGO 6,50% 2006-2011				NC			10,000	10,000	9,250	10,750	176.30	ACD	A	650	28-févr.
ONATF.O1	ONATEL 6.65% 2005-2011				NC			10,000	10,000	9,250	10,750		ACD	A	625	7-juin
PADS.O1	PAD 6.50% 2004-2011				NC			10,000	10,000	9,250	10,750	547.39	ACD	A	611	15-juil.
SEM.O1	SEMA 6.85% 2007-2012				NC			10,400	10,400	9,620	11,180	22.67	ACD	S	297.975	24/05-11
SHAF.O2	SHELTER AFRIQUE 6% 2008-2014				NC			10,000	10,000	9,250	10,750	13.97	ACD	S	300	21/11-05
STRAC.O1	SOTRA 6.80% 2007-2012		/ 9850	3	NC			9,900	9,900	9,160	10,640	618.56	AC	A	666	3-juil.
TGTLT.O1	TOGO TELECOM 6.50% 2007-2014				10,000	194	1,940,000	10,000	10,000	9,250	10,750	182.48	ACD	S	294.904	15-févr.
TPCI.O7	TPCI 6,25% 2008-2011	17	9718 / 9900	13	NC			9,999	9,999	9,250	10,745	271.52	IF	A	625	15-sept.
TPCI.O8	TPCI 6,95% 2009-2014		/ 9995	88	NC			9,999	9,999	9,250	10,745	523.82	ACD	A	695	5-août
						194	1,940,000									
<b>TOTAL</b>						<b>388</b>	<b>3,880,000</b>									
<b>OBLIGATIONS KOLAS</b>																
AFD.O1	AFD 5,25% 2008-2016				NC			9,900	9,900	9,160	10,640	125.14	IF	A	525	12-mars
SFI.O1	SFI 4,75% 2006-2011				NC			10,000	10,000	9,250	10,750	222.53	IF	A	475	18-déc.
<b>TOTAL</b>																
<b>TOTAL-Marché des obligations</b>						<b>388</b>	<b>3,880,000</b>									

**Légende:**
**Type Amort:** Type d'Amortissement - IF: IN FINE - AC: AMORTISSEMENT CONSTANT - AD: AMORTISSEMENT DEGRESSIF - ACD: AMORTISSEMENT DIFFERE CONSTANT

**Période:** Périodicité de paiement des coupons - A: annuelle - S: Semestrielle - T: Trimestrielle

**Eché.:** Échéance de paiement des intérêts

**Mentions:** NC: Non Coté Ex: Ex-coupon ou Ex-droit SP: Suspendu DIF: Différé

**Avis, Décisions, Instructions & Circulaires du jour**

- Avis N 081-2010 / BRVM / DG du 07 juin 2010 - Annulation d'ordre de bourse
- Avis N 082-2010 / BRVM / DG du 07 juin 2010 - Transaction sur dossier.

**Les Avis et Instructions sont disponibles auprès des Antennes Nationales de Bourse et sur le site internet de la BRVM : [www.brvm.org](http://www.brvm.org)**

**SOCIETE D'ETUDES ET DE TRAVAUX POUR L'AFRIQUE DE L'OUEST**

**" S. E. T. A. O "**

Société Anonyme avec C.A au Capital de 672 000 000 FCFA  
Siège Social : 22, rue des Foreurs - Zone 3 - 01 BP 925 Abidjan 01  
RCCM. ABJ-1950-B-1219

**ETATS FINANCIERS DE SYNTHESE AU 31/12/2008**  
**SOMIS A L'APPROBATION DE L'AGO DU 24/06/2009**  
**- CHIFFRES EN K FCFA -**

**BILAN**

	31.12.2008	31.12.2007
Actif Immobilisé net	27 321	27 321
Actif Circulant net	321 699	311 315
Trésorerie-Actif	6 746	10 214
<b>Total Actif</b>	<b>355 766</b>	<b>348 850</b>
Capitaux Propres	-5 798 680	-5 752 964
Dettes Financières	501 887	501 887
Passif Circulant	5 557 928	5 549 848
Trésorerie-Passif	94 631	50 079
<b>Total Passif</b>	<b>355 766</b>	<b>348 850</b>

**COMPTES DE RESULTAT**

<b>LIBELLE</b>	<b>31.12.2008</b>	<b>31.12.2007</b>
CA et autres produits	840	1 050
Achat et frais	-19 845	-17 299
<b>Valeur Ajoutée</b>	<b>-19 005</b>	<b>-16 249</b>
Charges de personnel	-926	-2 789
<b>EBE</b>	<b>-19 931</b>	<b>-19 038</b>
Dotations & reprises nettes	0	-128
<b>Résultat d'exploitation</b>	<b>-19 931</b>	<b>-19 166</b>
Résultat Financier	-24 785	-55219
<b>Résultat activité ordinaire</b>	<b>-44 716</b>	<b>-74 385</b>
Résultat HAO	0	0
<b>Résultat avant impôt</b>	<b>-44 716</b>	<b>-74 385</b>
Impôt sur le résultat(IMF)	-1000	-2000
<b>RESULTAT NET</b>	<b>-45 716</b>	<b>-76 385</b>

**Tableau Financier des Ressources et des Emplois**

<b>Libellés</b>	<b>31.12.2008</b>	<b>31.12.2007</b>
C.A.F.G	-45 716	-76 257
Variation du BFE	2 303	134 696
Insuffisance/Excédent de Trésorerie d'Exploitation	48 019	57 539

**Ces Comptes ont été vérifiés par les Commissaires aux Comptes et seront soumis à l'approbation de l'AGO du 24/06/2009**

**PROJET D'AFFECTATION DU RESULTAT**

Perte Nette de l'Exercice	-45 716
Report de l'Exercice Précédent	-7 543 089
Report à Nouveau	-7 588 805



# BOURSE REGIONALE DES VALEURS MOBILIERES S.A.

Afrique de l'Ouest

SOCIETE ANONYME AU CAPITAL DE F.CFA 3 062 040 000

Siège Social : Abidjan - COTE D'IVOIRE

Adresse : 18, Avenue Joseph Anoma – 01 BP 3802 Abidjan 01

Tél.: (225) 20 32 66 85 / 20 32 66 86 - Fax : (225) 20 32 47 77 / 20 32 66 84

Email. : brvm@brvm.org

## AVIS N°081-2010 / BRVM /DG


### Annulation d'ordre de bourse

La Bourse Régionale des Valeurs Mobilières de l'Afrique de l'Ouest porte à la connaissance du public et des intervenants du marché, qu'un (01) ordre de vente de 10 actions SOGB CI à F CFA 19 500 enregistré à la séance de bourse du 07 juin 2010, a été annulé.

Fait à Abidjan, le 07 juin 2010

Le Directeur Général

Jean-Paul GILLET





**BOURSE REGIONALE DES VALEURS MOBILIERES S.A.  
Afrique de l'Ouest**

SOCIETE ANONYME AU CAPITAL DE F.CFA 3 062 040 000

Siège Social : Abidjan - COTE D'IVOIRE

Adresse : 18, Avenue Joseph Anoma – 01 BP 3802 Abidjan 01

Tél.: (225) 20 32 66 85 / 20 32 66 86 - Fax : (225) 20 32 47 77 / 20 32 66 84

Email. : brvm@brvm.org

---

**AVIS N°082-2010 / BRVM /DG**

---

**Transaction sur dossier**


---


La Bourse Régionale des Valeurs Mobilières de l'Afrique de l'Ouest – BRVM - porte à la connaissance du public et des intervenants du marché qu'une (01) transaction sur dossier a été effectuée ce lundi 07 juin 2010.

Elle a porté sur 60 actions TOTAL CI au prix unitaire de FCFA 5. Ce qui représente une valeur totale de FCFA 300.

Fait à Abidjan, le 07 juin 2010.

Le Directeur Général

  
Jean-Paul GILLET





# OPTI ASSET MANAGEMENT S.A.

Société de Gestion des FCP & SICAV

La société de gestion **Opti Asset Management** (OAM) publie à l'attention des intervenants du Marché Financier Régional et des investisseurs la Valeur Liquidative des Fonds Communs de Placement (FCP) au **3 juin 2010**

OPCVM (1)	Nombre de Parts	Valeur Liquidative Initiale (en FCFA)	Valeur Liquidative du jour (en FCFA)	Performance Par rapport		
				Au jour précédent	Au début de l'année	A la Valeur Liquidative Initiale
FCP (2)						
OPTI PLACEMENT	171 421,29	5 000	11 000,56	0,08%	6,19%	120,01%
FCP						
OPTI REVENU	43 520,11	5 000	7 220,12	0,04%	3,78%	44,40%
FCP						
OPTI CAPITAL	31 208,96	5 000	10 516,17	-0,17%	7,36%	110,32%

(1) - Organisme de Placement Collectif en Valeurs Mobilières

(2) - Fonds Commun de Placement

OPTI ASSET MANAGEMENT S.A

AU CAPITAL DE 20 000 000 DE F CFA, AGREMENT CREPMF N° S

IMMEUBLE UTB-GRAND MARCHÉ, 3<sup>e</sup> ETAGE, B.P. 2312 LOME-TOGO

TEL: (228) 221 04 42, 221 04 83 FAX: (228) 221 05 30

LA DIRECTION GENERALE





# OPTI ASSET MANAGEMENT S.A.

Société de Gestion des FCP & SICAV

La société de gestion **Opti Asset Management** (OAM) publie à l'attention des intervenants du Marché Financier Régional et des investisseurs la Valeur Liquidative des Fonds Communs de Placement (FCP) au **4 juin 2010**

OPCVM (1)	Nombre de Parts	Valeur Liquidative Initiale (en FCFA)	Valeur Liquidative du jour (en FCFA)	Performance Par rapport		
				Au jour précédent	Au début de l'année	A la Valeur Liquidative Initiale
FCP (2)						
OPTI PLACEMENT	171 416,74	5 000	10 990,79	-0,09%	6,09%	119,82%
FCP						
OPTI REVENU	43 520,11	5 000	7 222,48	0,03%	3,81%	44,45%
FCP						
OPTI CAPITAL	31 208,96	5 000	10 480,13	-0,34%	6,99%	109,60%

(1) - Organisme de Placement Collectif en Valeurs Mobilières

(2) - Fonds Commun de Placement

OPTI ASSET MANAGEMENT S.A

AU CAPITAL DE 20 000 000 DE F CFA, AGREMENT CREPMF N° S

IMMEUBLE UTB-GRAND MARCHÉ, 3<sup>e</sup> ETAGE, B.P. 2312 LOME-TOGO

TEL: (228) 221 04 42, 221 04 83 FAX: (228) 221 05 30

LA DIRECTION GENERALE







**SOGESPAR**

La société de gestion SOGESPAR publie à l'attention des intervenants du Marché Financier Régional la Valeur Liquidative du FCP SOGEVALOR au 04 Juin 2010 dans le tableau ci-dessous.

<b>VL FCP SOGEVALOR</b>	
<b>Nombre de parts au 04/06/2010</b>	<b>814,951</b>
<b>Valeur liquidative d'origine</b>	<b>5,000FCFA</b>
<b>Valeur liquidative au 03/06/2010</b>	<b>12,423FCFA</b>
<b>Valeur liquidative au 04/06/2010</b>	<b>12,334FCFA</b>
<b>Variation de la VL au 04/06/2010</b>	<b>-0.72%</b>
<b>Valeur Actif net au 04/06/2010</b>	<b>10,051,946,666.57FCFA</b>



# BOURSE REGIONALE DES VALEURS MOBILIERES S.A.

Siège Social : 18, Rue Joseph Anoma – 01 B.P. 3802 Abidjan 01  
Tel: (225) 20 326 685 / 20 326 686 Fax : (225) 20 326 684 E-mail : [brvm@brvm.org](mailto:brvm@brvm.org)  
Site Internet : [www.brvm.org](http://www.brvm.org)

Antennes **BENIN** **BURKINA FASO** **COTE D'IVOIRE** **GUINEE BISSAU** **MALI** **NIGER** **SENEGAL** **TOGO**  
Tél : 229 312126 Tél : 226 308773 Tél : 225 20326685 Tél : 225 20326686 Tél : 223 232354 Tél : 227 736692 Tél : 221 8211518 Tél : 228 212305

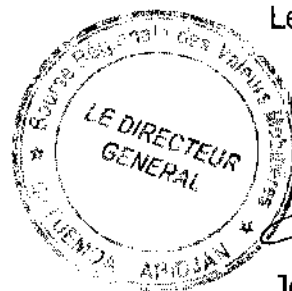
## COMMUNIQUE /NEGO/107/2010

La BRVM a clôturé sa séance de cotation du lundi 7 juin 2010 en baisse par rapport à la séance précédente. L'indice BRVM Composite est passé de 151,37 à 149,30 points ; soit un repli de 1,37%. L'indice BRVM 10, pour sa part, a cédé 1,64% à 171,45 points contre 174,30 précédemment.

1. La valeur des transactions s'établit à 32,61 millions F CFA contre 56,48 millions F CFA réalisés le vendredi dernier.
2. La négociation a porté sur 10 sociétés pour un total de 38 inscrites sur le marché des actions. Le nombre de titres échangés s'est élevé à 200 869.
3. 16 SGI dont 9 hors Côte d'Ivoire ont participé au marché sur les 21 agréées.
4. La capitalisation boursière du marché des actions s'est chiffrée à 3 245 570 018 592 F CFA. Celle du marché obligataire s'élève à 446 103 867 251 F CFA.
5. Sur le marché obligataire, 194 obligations TOGO TELECOM 6,50% 2007-2014 ont été échangées pour une valeur totale de FCFA 1,94 millions, coupons courus non compris.

Nous remercions tous les intervenants du marché boursier régional et vous informons que la prochaine séance de cotation aura lieu, le mardi 08 juin 2010.

Fait à Abidjan, le 7 juin 2010.



Le Directeur Général

Jean-Paul GILLET